

1. Präsentation des Siegers des PRAXIDENT-Schnelleingabe-Wettbewerbes

Mit der Schnelleingabe des Siegers des PRAXIDENT-Schnelleingabe-Wettbewerbes können wir Ihnen eine komplette Basis aller Behandlungen anbieten. Diese Schnelleingabe kann Ihnen die Leistungseingabe sehr erleichtern, viel Zeit sparen und einen immer gleich bleibenden Eintrag garantieren.

Bei Bedarf kann diese Schnelleingabe an individuelle Anforderungen Ihrer Praxis angepasst werden.

Zusätzlich zu diesen Möglichkeiten der Leistungseingabe können wir Ihnen korrespondierende Kürzel für die Eingabe der Behandlungskommentare anbieten.

Die Präsentation der Schnelleingabe des Siegers des PRAXIDENT-Schnelleingabe-Wettbewerbes ist kostenlos.

Folgende Termine für die Präsentation sind geplant:

- 5.9.2019 in Nürnberg (9.00 Uhr bis 18.00 Uhr) – in der Fachausstellung der DGKFO-Tagung
- 6.9.2019 in Nürnberg (9.00 Uhr bis 18.00 Uhr) – in der Fachausstellung der DGKFO-Tagung
- 7.9.2019 in Nürnberg (9.00 Uhr bis 14.00 Uhr) - in der Fachausstellung der DGKFO-Tagung

- 22.11.2019 in Nürnberg (13.00 Uhr bis 15.00 Uhr)

- 24.1.2020 in Hamburg (13.00 Uhr bis 15.00 Uhr)
- 14.2.2020 in Frankfurt (13.00 Uhr bis 15.00 Uhr)
- 20.3.2020 in Berlin (13.00 Uhr bis 15.00 Uhr)
- 24.4.2020 in München (13.00 Uhr bis 15.00 Uhr)
- 15.5.2020 in Köln (13.00 Uhr bis 15.00 Uhr)
- 19.6.2020 in Leipzig (13.00 Uhr bis 15.00 Uhr)

Für die Präsentationen im Rahmen der Jahrestagung der DGKFO sind keine Voranmeldungen nötig. Für eine kurze diesbezügliche Information, dass Sie kommen möchten, wären wir Ihnen dankbar.

Für die Präsentation am 22.11.2019 in Nürnberg müssen Sie sich bis spätestens 15.9.2019 anmelden. Für die Präsentationen im Jahr 2020 müssen Sie sich bis spätestens 30.11.2019 anmelden.

Ein Anmeldeformular finden Sie am Ende dieser Information.

2. Die Gliederung der Schnelleingabe

kann man sich als „Kreisverkehr“



mit etlichen „Abfahrten“ und abgehenden „Straßen“ vorstellen.

Hier wurden die markanten Bereiche einer KFO-Behandlung als sogenannte Menüs festgelegt:

Funktion p m v l d e z k n e i a y t

Link: **Evohn(A)** geb. 04.01.64 (55 J) (L5/00001) - KKH - Bayern - **EGK-02.07.19** Honorarsumme=73,36
KFO-Fall/UA - Abschlag 4 von 12 - **3 offene Rechnungen/Guth.** - letzte Dik 01.02.18 W+L: / 720.09 - Nichtanlagen

1 2 3 4 5 6 7 8 9 10 11 12 13 14 15 16 17 18 19 20


A	Datum	Leistung	Ans	Text	Preis	KE 2.	Beh	Wita	Ort	Datum
+	Quartal 2018-3									
+	Quartal 2018-4									
+	Quartal 2019-1									
+	Quartal 2019-2									
+	laufendes Quartal = Abschlag 4 von 12									
A	Mo, 12.08.2019	JA		Abschlag 4 von 12 (11900K;11900K;120d)	73,36		1			
K			1				1		9H	12.8.19

Schnelleingabe

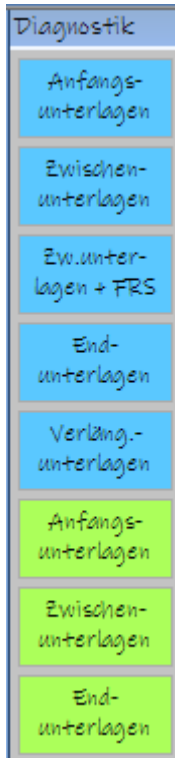
- Diagnostik
- Ben. eine Plan
- Honorarinput
- Feststend
- Retention
- Verwaltung

3. Folgende Menüs und Eingabe-Buttons können wir zur Verfügung stellen:

3.1. In dem Menü („der Abfahrt“)



befinden sich folgende Eingabe-Buttons („Straßen“):



In diesen anzuklickenden Buttons verstecken sich jeweils der **Behandlungskommentar**, **alle Abrechnungspositionen** (GKV; GKV mit AVL; Privat) und **alle evtl. dazugehörigen Material- und Laborkosten**.

Die Farbe BLAU steht für die GKV-Behandlungen, die Farbe GRÜN für die Privat-Behandlungen.

3.2. In dem Menü („der Abfahrt“)



befinden sich folgende Eingabe-Buttons („Straßen“):

Beh. ohne Plan	
Dtk	Abdr. 2 Platzhalter
Anfangs- besprechung	Platzhalter 2 einsetzen
Platzhalter 1 einsetzen	MVP FT Käppchen
Platzhalter 1 Kontrolle	MVP FT Eungengitte
Platzhalter 2 einsetzen	Abdr. MVP individuell
Platzhalter 2 Kontrolle	MVP indiv. Käppchen
MVP FT Eungengitte	MVP indiv. Eungengitte
MVP FT Käppchen	< Zurück
Abdr. MVP individuell	
MVP indiv. Käppchen	
MVP indiv. Eungengitte	
Dtk Privat	
Anfangs- besprechung	
Abdr. 1 Platzhalter	
Platzhalter 1 einsetzen	

In diesen anklickenden Buttons verstecken sich jeweils der **Behandlungskommentar**, **alle Abrechnungspositionen** (GKV; GKV mit AVL; Privat) und **alle evtl. dazugehörigen Material- und Laborkosten**.

Die Farbe BLAU steht für die GKV-Behandlungen, die Farbe GRÜN für die Privat-Behandlungen.

3.3. In dem Menü („der Abfahrt“)



befinden sich folgende Eingabe-Buttons („Straßen“):



In diesen anzuklickenden Buttons verstecken sich jeweils der **Behandlungskommentar**, **alle Abrechnungspositionen** (GKV; GKV mit AVL; Privat) und **alle evtl. dazugehörigen Material- und Laborkosten**.

Die Farbe BLAU steht für die GKV-Behandlungen, die Farbe GRÜN für die Privat-Behandlungen.

3.4. In dem Menü („der Abfahrt“)



befinden sich folgende Eingabe-Buttons („Straßen“):

Fest-sitzend		
Bg.wechsel einfach	Palbar einsetzen	< Zurück
Bg.wechsel OK/UK	MB ex Ret.33-43	
Bg.wechsel AVL einfach	Bg.wechsel einfach	
Bg.wechsel AVL OK/UK	Bg.wechsel OK/UK	
Separieren 16,2G	Separieren 16,2G	
Separieren 36,4G	Separieren 36,4G	
Separieren alle Ger/7er	Separieren alle Ger/7er	
MB eingl. OK/UK	MB eingl. OK/UK	
MB eingl. AVL OK/UK	MB 7er OK/UK	
MB 7er OK/UK	ONE eingliedern	
MB 7er AVL OK/UK	Nance einsetzen	
ONE eingliedern	Palbar einsetzen	
Nance einsetzen	MB ex Ret.33-43	

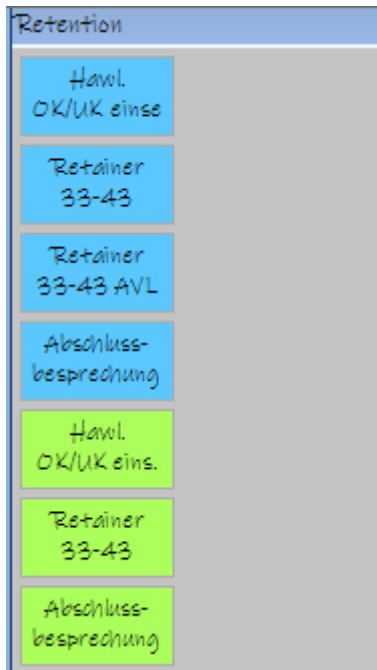
In diesen anklickenden Buttons verstecken sich jeweils der **Behandlungskommentar**, **alle Abrechnungspositionen** (GKV; GKV mit AVL; Privat) und **alle evtl. dazugehörigen Material- und Laborkosten**.

Die Farbe BLAU steht für die GKV-Behandlungen, die Farbe GRÜN für die Privat-Behandlungen.

3.5. In dem Menü („der Abfahrt“)



befinden sich folgende Eingabe-Buttons („Straßen“):



In diesen anzuklickenden Buttons verstecken sich jeweils der **Behandlungskommentar**, **alle Abrechnungspositionen** (GKV; GKV mit AVL; Privat) und **alle evtl. dazugehörigen Material- und Laborkosten**.

Die Farbe BLAU steht für die GKV-Behandlungen, die Farbe GRÜN für die Privat-Behandlungen.

3.6. In dem Menü („der Abfahrt“)



befinden sich folgende Eingabe-Buttons („Straßen“):



In diesen anzuklickenden Buttons verstecken sich jeweils der **Behandlungskommentar**, **alle Abrechnungspositionen** (GKV; GKV mit AVL; Privat) und **alle evtl. dazugehörigen Material- und Laborkosten**.

Die Farbe BLAU steht für die GKV-Behandlungen, die Farbe GRÜN für die Privat-Behandlungen.

4. Bei der Erstellung neuer bzw. Anpassung vorhandener Kataloge und Bausteine mit dem Einbau von weiteren Buttons nach Ihren Vorgaben können wir Sie gerne unterstützen.

5. Zusätzlich zu diesen abrechnungsrelevanten Buttons und Katalogen können wir Ihnen korrespondierende Kürzel für die Behandlungskomentareingaben anbieten.

Ein kleiner Auszug

Kürzel für Behandlungskomentare

Zoom

Andern / Einfügen / Löschen eines Kürzels durch drücken der rechten Maustaste. Änderungen mit Klick auf 'OK' und 'Einstellungen eintragen'

Einfügen u. Löschen spaltenbezogen

Plantexte/Behandlungskomentare in Klickreihenfolge

<input type="checkbox"/> Herausnehmbar:	<input type="checkbox"/> Festsitzend:
<input type="checkbox"/> Abdruck f. OK Platte; Wunschfarbe ##;	<input type="checkbox"/> OK nachligiert; al ##
<input type="checkbox"/> Abdruck f. UK Platte; Wunschfarbe ##;	<input type="checkbox"/> UK nachligiert; al ##;
<input type="checkbox"/> Abdruck f. OK/UK Platte; Wunschfarbe ##;	<input type="checkbox"/> OK/UK nachligiert; al ##;
<input type="checkbox"/> Abdruck f. VDP Müller mit WB; Wunschfarbe ##;	<input type="checkbox"/> Bracket ## ab -> Ersatz; Bogen aus- und wieder ...
<input type="checkbox"/> Abdruck f. RDP; Wunschfarbe ##;	<input type="checkbox"/> Band ## rezementiert; Bogen aus- und wieder ein...
<input type="checkbox"/> Abdruck f. Bionator mit WB; Wunschfarbe ##;	<input type="checkbox"/> Band ## kaputt (zerbissen) -> Ersatz; Bogen aus...
<input type="checkbox"/> Abdruck f. Bio Balter mit WB; Wunschfarbe ##;	<input type="checkbox"/> Klasse II Züge von Zahn-Zahn ## 1. Tüte mittel

Die Kürzel-Eingabe ist gegliedert in verschiedene Bereiche, wie hier ersichtlich z. B. „Herausnehmbar“ oder „Festsitzend“, so dass sich die Auswahl eines Behandlungskomentars sehr übersichtlich gestaltet.

Anmeldung für die Präsentation der Schnelleingabe des Siegers des PRAXIDENT-Schnelleingabe-Wettbewerb.

Bitte per Fax (0911-95763155), eingescannt per E-Mail (info@praxident.de) oder per Brief an uns zurücksenden.

Präsentation	voraussichtliche. Uhrzeit, zu der Sie kommen wollen	Anzahl Personen
5.9.2019 in Nürnberg (DGKFO)		
6.9.2019 in Nürnberg (DGKFO)		
7.9.2019 in Nürnberg (DGKFO)		

Anmeldung bis 15.9.2019:

Präsentation <i>Karl-Bröger-Zentrum, Karl-Bröger-Str. 9, 90459 Nürnberg</i>	Anzahl Personen
22.11.2019 in Nürnberg (13.00 Uhr bis 15.00 Uhr)	

Anmeldung bis 30.11.2019:

Präsentation <i>Tagungsorte werden noch bekannt gegeben</i>	Anzahl Personen
24.1.2020 in Hamburg (13.00 Uhr bis 15.00 Uhr)	
14.2.2020 in Frankfurt (13.00 Uhr bis 15.00 Uhr)	
20.3.2020 in Berlin (13.00 Uhr bis 15.00 Uhr)	
24.4.2020 in München (13.00 Uhr bis 15.00 Uhr)	
15.5.2020 in Köln (13.00 Uhr bis 15.00 Uhr)	
19.6.2020 in Leipzig (13.00 Uhr bis 15.00 Uhr)	

Praxisstempel

Datum, Unterschrift
